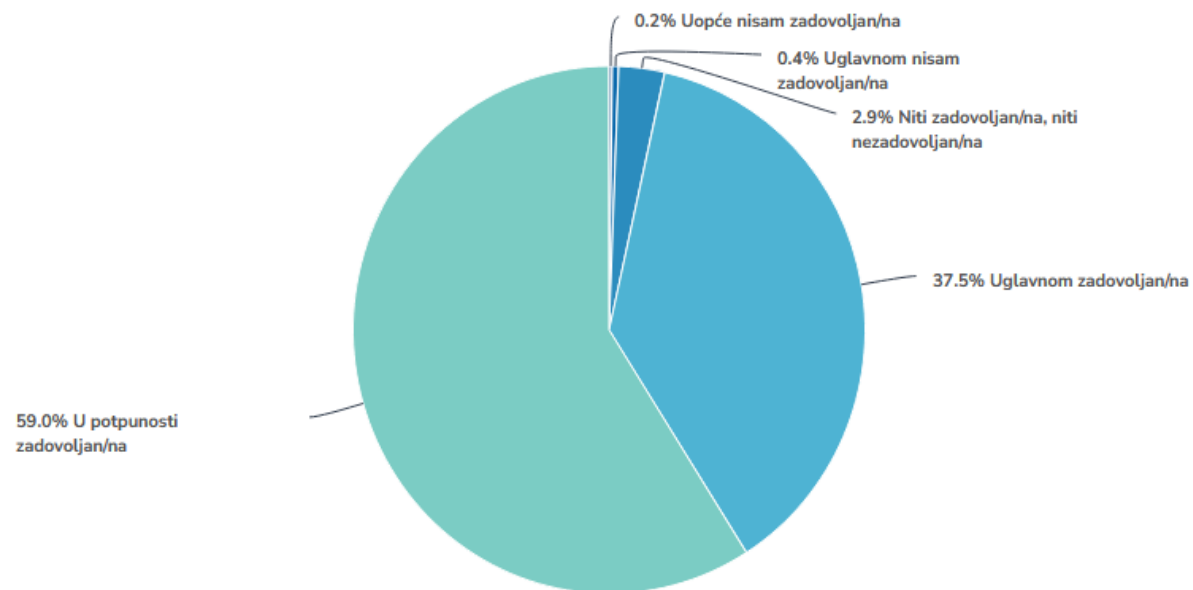


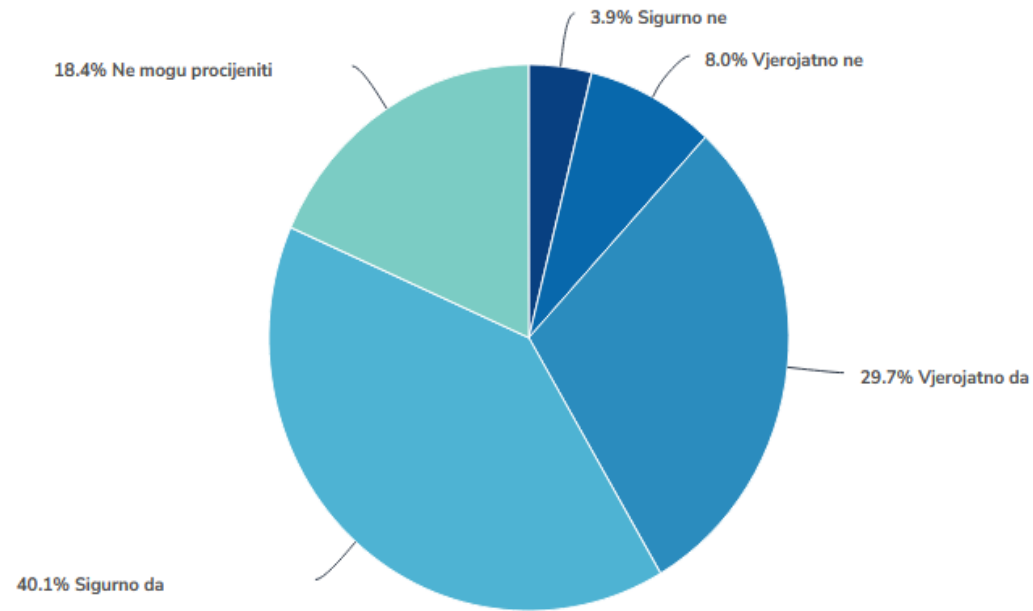
3. Koliko si zadovoljan/na onime što ste napravili u fazi DJELUJ?



Value	Percent	Responses
Uopće nisam zadovoljan/na	0.2%	1
Uglavnom nisam zadovoljan/na	0.4%	2
Niti zadovoljan/na, niti nezadovoljan/na	2.9%	13
Uglavnom zadovoljan/na	37.5%	169
U potpunosti zadovoljan/na	59.0%	266

Totals: 451

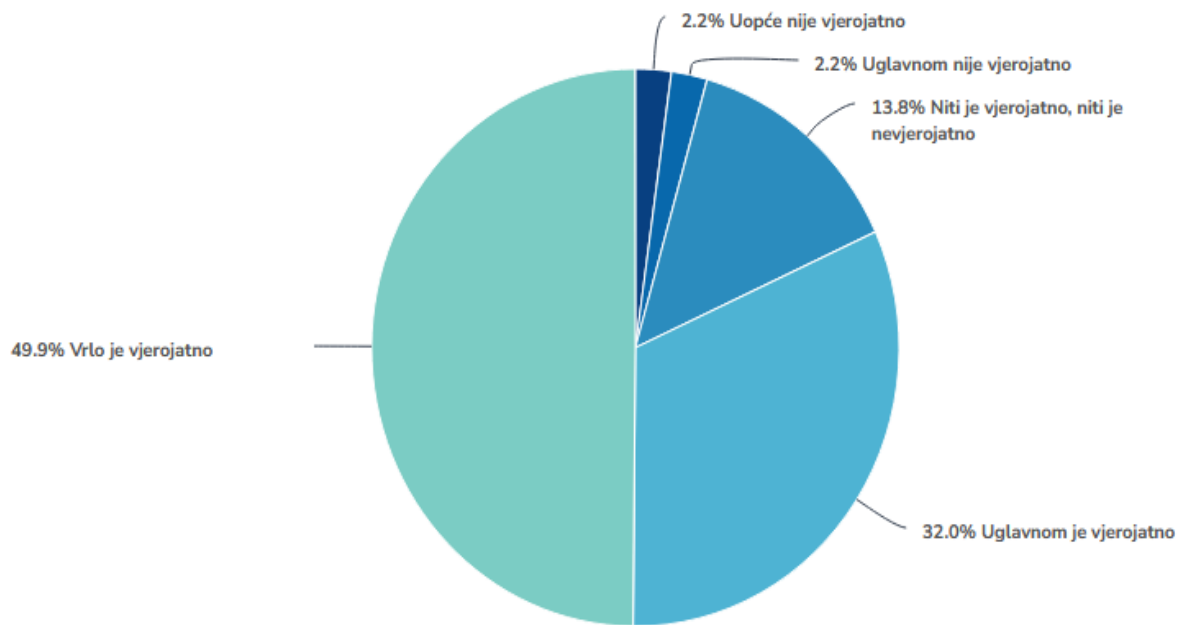
11. Da si u prilici, bi li ponovno upisao/la predmet ŠKOLA I ZAJEDNICA?



Value	Percent		Responses
Sigurno ne	3.9%	<div style="width: 3.9%;"></div>	16
Vjerojatno ne	8.0%	<div style="width: 8.0%;"></div>	33
Vjerojatno da	29.7%	<div style="width: 29.7%;"></div>	123
Sigurno da	40.1%	<div style="width: 40.1%;"></div>	166
Ne mogu procijeniti	18.4%	<div style="width: 18.4%;"></div>	76

Totals: 414

12. Koliko je vjerojatno da bi predmet Škola i zajednica preporučio/la kolegama iz škole koji razmišljaju o upisu toga predmeta?



Value	Percent	Progress Bar	Responses
Uopće nije vjerojatno	2.2%	<div style="width: 2.2%;"></div>	9
Uglavnom nije vjerojatno	2.2%	<div style="width: 2.2%;"></div>	9
Niti je vjerojatno, niti je nevjerovatno	13.8%	<div style="width: 13.8%;"></div>	57
Uglavnom je vjerojatno	32.0%	<div style="width: 32.0%;"></div>	132
Vrlo je vjerojatno	49.9%	<div style="width: 49.9%;"></div>	206

Totals: 413